
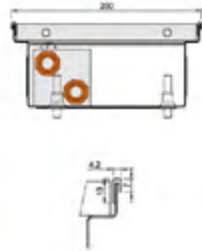


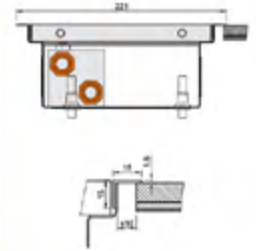
**Rahmenleisten**



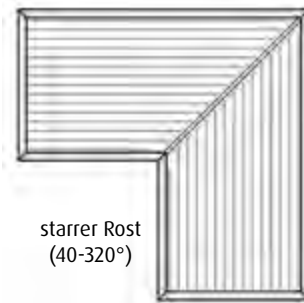
Standard



Alternative mit Überlappung



**mögliche Winkel**

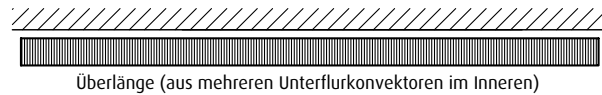


starrer Rost  
(40-320°)

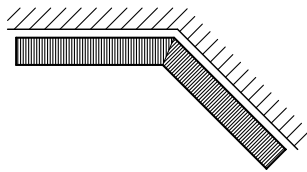
**Beispiele für eckige Sonderformen**



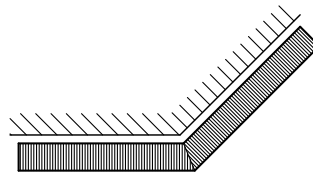
Wunschlänge



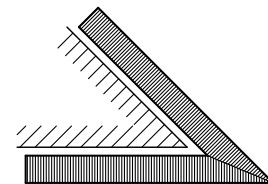
Überlänge (aus mehreren Unterflurkonvektoren im Inneren)



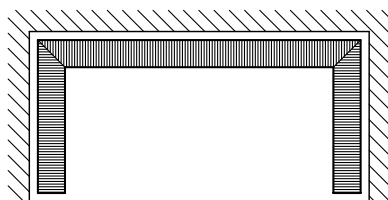
nach Innen gerichtet



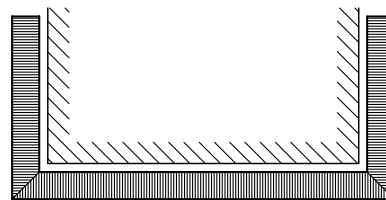
nach Außen gerichtet



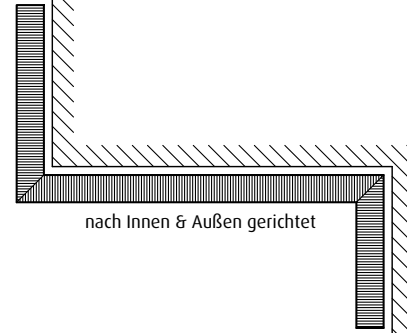
spitzer Winkel



zweifach nach Innen gerichtet



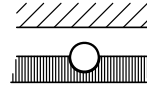
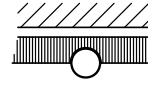
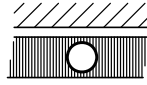
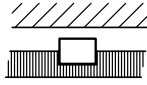
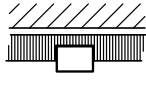
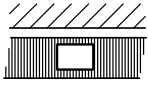
zweifach nach Außen gerichtet



nach Innen & Außen gerichtet

Technische Änderungen vorbehalten

**Beispiele für Aussparungen**



Aussparungen für eckige Hindernisse

Aussparungen für runde Hindernisse

Technische Änderungen vorbehalten