



# Airin


## Starker Planheizkörper.

■ Rücken Sie Ihren Heizkörper in den Mittelpunkt, indem Sie sich für eine extravagante Farbe entscheiden und den Rest des Wohnraumes in klaren, dezenten Tönen gestalten. Oder Sie entscheiden sich für eine schlichte Farbe und lassen die glatte Oberfläche des Heizkörpers mit den Wänden verschmelzen.

Der praktische Mittelanschluss ermöglicht eine einfache und schnelle Installation des Heizkörpers.

Die Heizkörper der Serie Airin gibt es in vier verschiedenen Bautiefen. Jede ist sehr leistungsstark. Besonders für den Einsatz mit Wärmepumpen sind diese Heizkörper sehr gut geeignet, da die innen liegenden Konvektoren die Wärme sehr gut abgeben.

Sollten Sie einen horizontalen Flachheizkörper benötigen, dann empfehlen wir Ihnen die Modelle Porta und Calenta. Als Ersatz für alte Heizkörper mit seitlichen Anschlüssen bieten wir das Modell Rotinom mit planer Oberfläche an.













Farbe: RAL 9016

Planfront

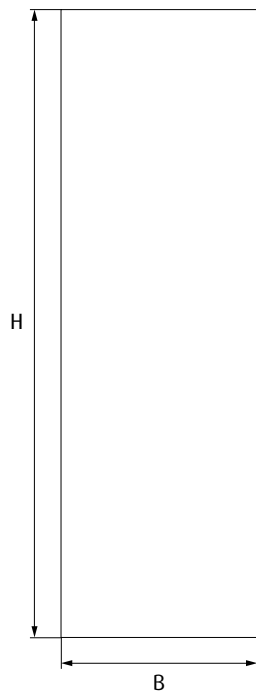
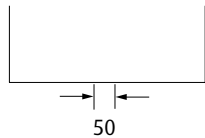
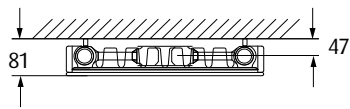


Farbe: chrom



 02 RAL 9016	 07 RAL 5002	 71 RAL 7001	 Wunschfarbe
 03 RAL 1004	 60 RAL 3002	 154 RAL 6018	
 06 RAL 9005	 70 RAL 7016	 186 RAL 7035	

Bitte verwenden Sie immer original RAL-Farbkarten. Aus drucktechnischen Gründen sind Farbabweichungen möglich. Hier sind nicht alle möglichen Farben abgebildet. Fragen Sie uns nach Ihrer Wunschfarbe.



# Airin

## Vertikaler Planheizkörper für Zentralheizungsanschluss

Stahl

Planflachblech 1,2 mm

6 Anschlüsse 1/2" gesamt

Mittelanschluss 50 mm 1/2"

Eisenphosphatiert  
kataphoretisches Elektrotauch-Grundierungs-Verfahren  
pulverbeschichtet

max. Betriebsdruck: 10 bar

max. Betriebstemperatur: 95 °C

Befestigungssatz, Blind- und Entlüftungstopfen



### Zubehör: Handtuchhalter verchromt

für Breite/mm	Artikel-Nr.
300	AIR-HH-300-16
400	AIR-HH-400-16
500	AIR-HH-500-16
600	AIR-HH-600-16
700	AIR-HH-700-16

### Wohnheizkörper

Höhe H/mm	Breite B/mm	Wärmeleistung in Watt bei 20 °C Raumtemperatur			Artikel-Nr.*
		90°/70°	75°/65°	55°/45°	
1600	300	746	588	302	AIR-1600-300
	400	994	784	402	AIR-1600-400
	500	1243	980	503	AIR-1600-500
	600	1491	1175	603	AIR-1600-600
	700	1740	1371	704	AIR-1600-700
1800	300	811	640	329	AIR-1800-300
	400	1082	853	439	AIR-1800-400
	500	1352	1067	549	AIR-1800-500
	600	1622	1280	658	AIR-1800-600
	700	1893	1493	768	AIR-1800-700
2000	300	873	689	355	AIR-2000-300
	400	1164	919	474	AIR-2000-400
	500	1455	1149	592	AIR-2000-500
	600	1747	1379	711	AIR-2000-600
	700	2038	1609	829	AIR-2000-700
2200	300	932	736	380	AIR-2200-300
	400	1243	982	507	AIR-2200-400
	500	1553	1227	634	AIR-2200-500
	600	1864	1472	761	AIR-2200-600
	700	2174	1718	887	AIR-2200-700

\*Durch Farbcode ergänzen.

Technische Änderungen vorbehalten

SEBASTIAN e.K.  
Industriepark 1  
94474 Vilshofen/Albersdorf

Telefon 08541 9682-0  
Fax 08541 9682-29

www.sebastianek.de  
info@sebastianek.de