



Paale

Für Raumteilerheizkörper.

■ Die Design-Ventilarmatur Paale ist speziell für die Installation unserer Raumteilerheizkörper gedacht. Herkömmliche Ventilarmaturen sind für die Montage an der Wand vorgesehen und haben daher keine „schöne“ Rückseite. Rohre und Anschlussmuffen sind sichtbar und stören das ästhetische Gesamtbild. Mit Paale lösen wir dieses Problem.

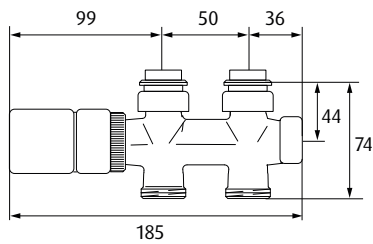
Sie erhalten Paale in verchromt und silber satiniert. Die Abmessungen entnehmen Sie bitte der Skizze.



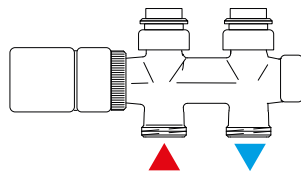
16 chrom

17 silber satiniert

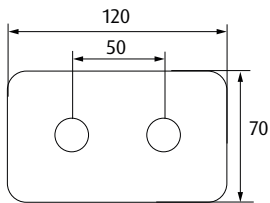
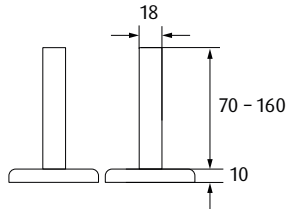
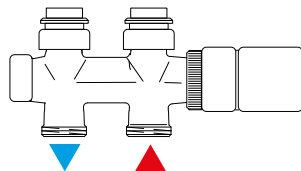
Ausführung rechts



Ausführung rechts



Ausführung links



Paale

Ventilarmatur-Set Durchgang Einrohr / Zweirohrsystem

Messing, verchromt

absperbar

Nabenabstand: 50 mm

für Heizkörperanschluss: 1/2" IG

max. Betriebsdruck: 10 bar

max. Betriebstemperatur: 95 °C

Design-Thermostat für Heizkörper

Frostschutz: ab 7 °C

Sollwertbereich: 7-28 °C

Designabdeckung für Bodenanschluss

Vor- und Rücklauf vordefiniert

Anschluss auf 15 mm Kupferrohr / 19x2 ALU-PEX Rohr



Passend für

Puella, Beluno, Scandos

Ventilarmatur

Ausführung	Artikel-Nr.*	
	links	rechts
Durchgang	PAA-D-L	PAA-D-R

*Durch Farbcode ergänzen.

Zubehör: Klemmringverschraubung

Artikel	Artikel-Nr.
für 15 mm Kupfer- und Weichstahlrohre	A2-01

Technische Änderungen vorbehalten.